

PROJET DEMERS (Phase 2)

St-Apollinaire

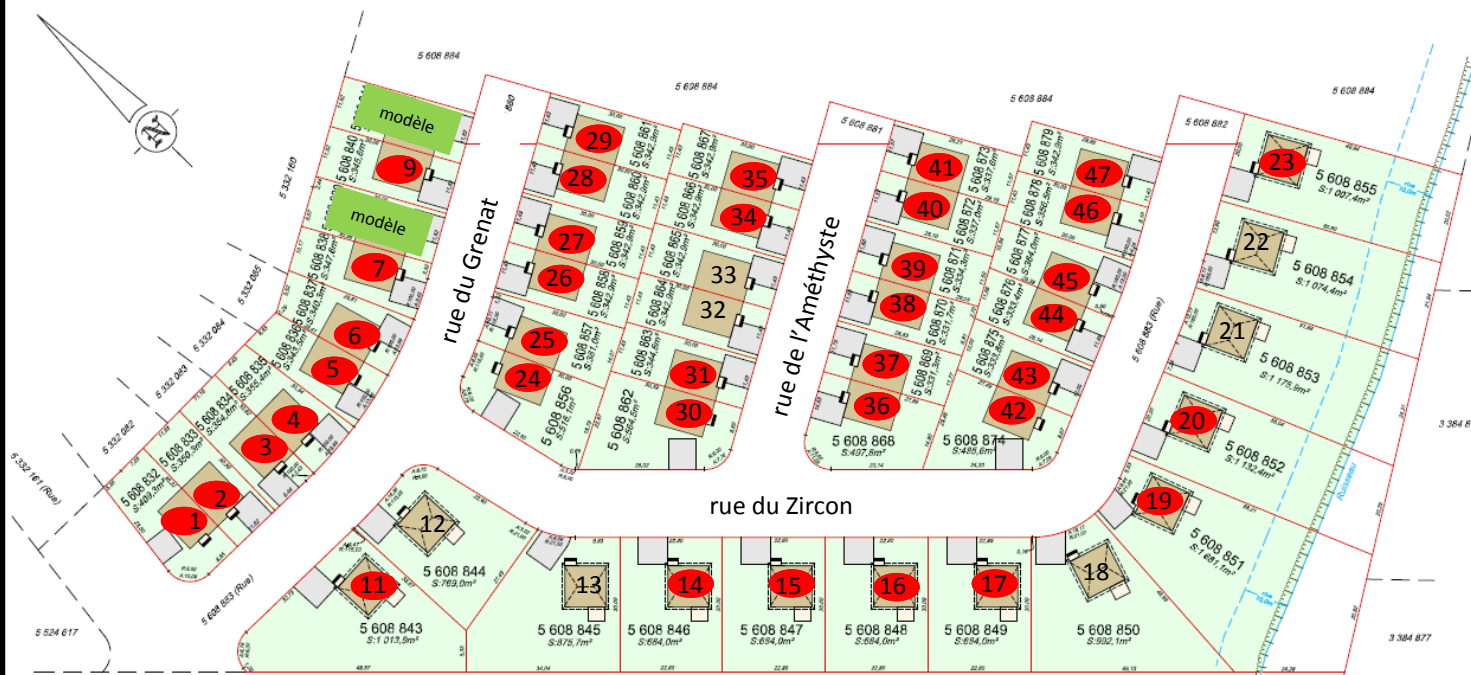
Située à 15 minutes des ponts, St-Apollinaire est la nouvelle
BANLIEUE SUD DE QUÉBEC, accès direct à l'autoroute 20

Points d'intérêts

- ⇒ Épicerie, clinique médicale, pharmacie, Caisse Populaire, ...
- ⇒ Piste multifonctionnelle (vélo, marche, ski de fond)
- ⇒ Direct sur l'autoroute 20
- ⇒ Garderies, écoles primaires

Normes architecturales

- ⇒ Aucun vinyle en façade



Maison unifamiliale isolée:

Marge avant: 6,00m
Marge latérale: 2,00m
Somme des marges latérales: 5,00m
Marge arrière (aucune ouverture): 8,00m
Hauteur minimale: 7,00m
Hauteur maximale: 9,00m (2 étages)
Largeur minimale du bâtiment principal unifamilial isolé d'un étage: 8,00m
Largeur minimale du bâtiment principal unifamilial isolé de deux étages: 7,00m.

Maison unifamiliale jumelée:

Marge avant: 6,00m
Marge latérale: 2,00m
Marge arrière (aucune ouverture): 8,00m
Hauteur minimale: 7,00m
Hauteur maximale: 9,00m (2 étages)

Notes:


Les mesures indiquées sur ce plan sont en mètres (SI).

Sujet à l'approbation municipale


Les entrées d'auto illustrées au présent plan sont à titre indicatif.

Une marge de sécurité de 0,30m (1'-0") a été appliquée par rapport aux marges minimales prescrites par la municipalité.

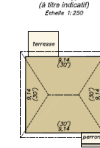
Jumelé pour les lots 5



Jumelé type



Maison type



- Vendu
- Vendu conditionnel

giroux
arpenteurs-géomètres

Québec 418.652.8838
Lévis 418.838.9961
Saint-Agapit 418.888.1299
www.arpentage.com

CONSTRUCTION
LAROCHELLE
SE INC